

СОГЛАСОВАНО

Начальник Управления образования
и молодежной политики Администрации
города Смоленска

В.Д. Балькина
(подпись) (расшифровка подписи)

« _____ » _____ Г.



УТВЕРЖДАЮ

Заведующий МБДОУ «Детский сад № 82 «Рябинка»
города Смоленска

Т.И. Скрипкина
(подпись) (расшифровка подписи)

« _____ » _____ Г.



Отчет
о результатах деятельности
муниципального бюджетного дошкольного образовательного учреждения
«Детский сад №82 «Рябинка» города Смоленска
и об использовании закрепленного за ним муниципального имущества
Отчетный период с 1 января 2022 года по 31 декабря 2022 года

Раздел 1. Общие сведения об учреждении

1.1. Сведения об учреждении:

Полное наименование учреждения	муниципальное бюджетное дошкольное образовательное учреждение «Детский сад №82 «Рябинка» города Смоленска
Сокращенное наименование учреждения	МБДОУ «Детский сад № 82 «Рябинка»
Наименование учредителя	город Смоленск
Местонахождение учреждения	город Смоленск, Ипподромный проезд, дом 28
Почтовый адрес учреждения	214018, Российская Федерация, Смоленская область, город Смоленск, Ипподромный проезд, дом 28
Телефон/факс/адрес электронной почты	8 (4812) 30-47-29 detskiisad.rubinka@yandex.ru
Ф.И.О. руководителя, телефон	Скрипкина Татьяна Ивановна 8 (4812) 30-47-29

1.2. Перечень видов деятельности, осуществляемых учреждением:

№ п/п	Основные виды деятельности в соответствии с учредительными документами	Иные виды деятельности, не являющиеся основными в соответствии с учредительными документами
1	2	3

	<p>Образовательная деятельность по образовательной программе дошкольного образования.</p> <p>Образовательная деятельность по адаптированной образовательной программе дошкольного образования.</p> <p>Присмотр и уход за воспитанниками, включающий в себя комплекс мер по организации питания и хозяйственно-бытового обслуживания воспитанников, обеспечению соблюдения ими личной гигиены и режима дня.</p> <p>Услуги и работы, обеспечивающие создание необходимых условий для организации образовательной деятельности, содержание имущества и помещений муниципальной собственности.</p>	<p>1. Организация оздоровительно-профилактических услуг.</p> <p>2. Оказание логопедической и психологической помощи.</p> <p>3. Сдача в аренду с согласия Учредителя имущества.</p>
--	--	--

Примечание: автономное учреждение указывает информацию за каждый из двух предшествующих составлению отчета год.

1.3. Перечень услуг (работ), которые оказываются потребителям за плату:

№ п/п	Услуги (работы), которые оказываются потребителям за плату в случаях, предусмотренных нормативными правовыми актами	Потребители услуг (работ)
1	2	3
	<p>Присмотр и уход</p> <p>Присмотр и уход</p>	<p>физические лица от 1,5 до 3 лет;</p> <p>физические лица от 3 до 8 лет</p>

Примечание: в случае, если учреждением услуги за плату потребителям не оказываются, в графе 2 указывается «не оказываются».

Автономное учреждение указывает информацию за каждый из двух предшествующих составлению отчета год.

1.4. Перечень документов, на основании которых учреждение осуществляет деятельность (свидетельство о государственной регистрации учреждения, лицензии и другие разрешительные документы):

№ п/п	Наименование документа	Реквизиты документа		
		номер	дата	срок действия
1	2	3	4	5
1	Устав муниципального бюджетного дошкольного образовательного учреждения «Детский сад № 82 «Рябинка» города Смоленска, утвержденный постановлением Главы города Смоленска	11.08.2016	№ 97-адм	До государственной регистрации нового Устава
2	Выписка из единого государственного реестра прав на недвижимое имущество и сделок с ним, удовлетворяющая проведенную государственную регистрацию прав	05.09.2016	№ 67-67/001-67/001/102/2016-1076/1	бессрочно

3	Лицензия на осуществление образовательной деятельности	18.10.2016	№ 0002406	бессрочно
4	Свидетельство о постановке на учет российской организации в налоговом органе по месту ее нахождения	17.08.2016	№ 002004131	бессрочно
5	Выписка из единого государственного реестра прав на недвижимое имущество и сделок с ним, удовлетворяющая проведенную государственную регистрацию прав	05.09.2016	№ 67-67/001-67/001/102/2016-1079/1	бессрочно

Примечание: автономное учреждение указывает информацию за каждый из двух предшествующих составлению отчета год.

1.5. Информация об установленной численности сотрудников учреждения (для казенного учреждения), о численности в соответствии с утвержденным штатным расписанием (для бюджетного и автономного учреждения):

на начало отчетного года 49,7 единиц;

на конец отчетного года 49,7 единиц.

В случае изменения численности указать причины изменений.

1.6. Сведения о фактической численности и квалификации сотрудников учреждения:

№ п/п	Квалификация сотрудников	Фактическая численность сотрудников учреждения, чел.	
		на начало отчетного года	на конец отчетного года
1	2	3	4
1	высшее	23	23
2	среднее-профессиональное	18	18
3	среднее	3	3

1.7. Информация о среднегодовой численности и средней заработной плате сотрудников учреждения:

№ п/п	Наименование показателей	Ед. изм.	Отчетный год
1	2	3	4
1	Среднегодовая численность сотрудников учреждения, в том числе:	ед.	2022
1.1.	руководитель	ед.	1
1.2.	заместители руководителя	ед.	0
1.3.	специалисты	ед.	9
2	Средняя заработная плата сотрудников учреждения, в том числе:	руб.	
2.1.	руководитель	руб.	
2.2.	заместители руководителя	руб.	
2.3.	специалисты	руб.	

Примечание: автономное учреждение указывает информацию за каждый из двух предшествующих составлению отчета год.

1.8. Для автономного учреждения дополнительно предоставляется информация за каждый из двух предшествующих составлению отчета год.

1.8.1. Состав наблюдательного совета:

№ п/п	Фамилия, имя, отчество	Должность	Правовой акт о назначении членов наблюдательного совета (вид, дата, №, наименование)	Срок полномочий
-------	------------------------	-----------	--	-----------------

1	2	3	4	5

1.8.2. Информация об осуществлении деятельности, связанной с выполнением работ или оказанием услуг, в соответствии с обязательствами перед страховщиком по обязательному социальному страхованию:

№ п/п	Наименование вида деятельности учреждения	Примечание
1	2	3

Раздел 2. Результат деятельности учреждения

2.1. Изменение (увеличение, уменьшение) балансовой (остаточной) стоимости нефинансовых активов относительно предыдущего отчетного года (в процентах):

№ п/п	Наименование нефинансовых активов	Бюджетная деятельность			Приносящая доход деятельность		
		Балансовая стоимость, руб.		Отклонение, %	Балансовая стоимость, руб.		Отклонение, %
		на начало отчетного года	на конец отчетного года		на начало отчетного года	на конец отчетного года	
1	2	3	4	5	6	7	8
1	Основные средства	79057307,14	76873424,32	-2,76	0	0	0
	в разрезе счетов:						
	0101X1000	0	0	0	0	0	0
	0101X2000	71630529,69	71630529,69	0	0	0	0
	0101X3000	0	0	0	0	0	0
	0101X4000	3367788,35	3142183,46	-6,70	0	0	0
	0101X5000	0	0	0	0	0	0
	0101X6000	4058989,10	2100711,17	-48,25	0	0	0
	0101X7000	0	0	0	0	0	0
	0101X8000	0	0	0	0	0	0
2	Нематериальные активы						
3	Непроизведенные активы	7887951,68	9558398,08	21,18	0	0	0
	в разрезе счетов						
4	Амортизация	11082011,04	10042314,42	-9,38	0	0	0
	в разрезе счетов						
	0104X1000	0	0	0	0	0	0
	0104X2000	4512723,39	5372289,75	19,05	0	0	0
	0104X3000	0	0	0	0	0	0
	0104X4000	2510298,55	2569313,50	2,36	0	0	0
	0104X5000	0	0	0	0	0	0
	0104X6000	4058989,10	2100711,17	-48,25	0	0	0
	0104X7000	0	0	0	0	0	0
	0104X8000	0	0	0	0	0	0
5	Материальные запасы	2629954,85	2343740,89	-10,88	246305,09	205912,09	-16,40

	в разрезе счетов						
	0105X1000	145128,60	137028,60	-5,58	0	0	0
	0105X2000	468996,01	0	-100	23167,40	89037,75	284,32
	0105X3000	0	0	0	0	0	0
	0105X4000	0	125000,00	100	0	0	0
	0105X5000	1086423,41	1095547,41	0,84	34376,00	32075,00	-6,69
	0105X6000	929406,83	986164,88	6,11	188761,69	84799,34	-55,08
6	Вложения в нефинансовые активы						
	в разрезе счетов						
7	Нефинансовые активы в пути						
8	Нефинансовые активы имущества казны						
	в разрезе счетов						
	Итого	78493202,63	78733248,87	0,31	246305,09	205912,09	-16,40

2.2. Общая сумма выставленных требований в возмещение ущерба по недостаткам и хищениям материальных ценностей, денежных средств, а также от порчи материальных ценностей:

№ п/п	Наименование показателя	Сумма, руб.	В том числе:	
			бюджетная деятельность	приносящая доход деятельность
1	2	3	4	5
1	Недостачи материальных ценностей			
2	Недостачи денежных средств			
3	Хищение материальных ценностей			
4	Хищение денежных средств			
5	Порча материальных ценностей			
	Итого			

2.3. Изменение (увеличение, уменьшение) дебиторской и кредиторской задолженности учреждения в разрезе поступлений (выплат), предусмотренных планом финансово-хозяйственной деятельности муниципального учреждения.

2.3.1. Динамика изменения дебиторской задолженности:

№ п/п	Вид поступлений (выплат)	Дебиторская задолженность, руб.		Изменение (увеличение, уменьшение), %	Реальная/нереальная к взысканию	Причины образования задолженности, нереальной к взысканию
		на начало отчетного года	на конец отчетного года			
1	2	3	4	5	6	7
1	Дебиторская задолженность по выданным авансам, полученным за счет средств местного бюджета, всего	0	0	0		
	в том числе:					
1.1.	по выданным авансам на услуги связи					

1.2.	по выданным авансам на транспортные услуги					
1.3.	по выданным авансам на коммунальные услуги					
1.4.	по выданным авансам на услуги по содержанию имущества					
1.5.	по выданным авансам на прочие услуги					
1.6.	по выданным авансам на приобретение основных средств					
1.7.	по выданным авансам на приобретение нематериальных активов					
1.8.	по выданным авансам на приобретение непроизведенных активов					
1.9.	по выданным авансам на приобретение материальных запасов					
1.10.	по выданным авансам на прочие расходы					
2	Дебиторская задолженность по выданным авансам за счет доходов, полученных от платной и иной приносящей доход деятельности, всего	0	0	0		
	в том числе:					
2.1.	по выданным авансам на услуги связи					
2.2.	по выданным авансам на транспортные услуги					
2.3.	по выданным авансам на коммунальные услуги					
2.4.	по выданным авансам на услуги по содержанию имущества					
2.5.	по выданным авансам на прочие услуги					
2.6.	по выданным авансам на приобретение основных средств					
2.7.	по выданным авансам на приобретение нематериальных активов					
2.8.	по выданным авансам на приобретение непроизведенных активов					
2.9.	по выданным авансам на приобретение материальных запасов					
2.10.	по выданным авансам на прочие расходы					
	Итого	0	0	0		

2.3.2. Динамика изменения кредиторской задолженности:

№ п/п	Вид поступлений (выплат)	Кредиторская задолженность, руб.		Изменени е (увеличе- ние, уменьше- ние), %	Просро- ченная/ текущая	Причины образования просрочен- ной задол- женности
		на начало отчетного года	на конец отчетного года			
1	2	3	4	5	6	7
1	Кредиторская задолженность по расчетам с поставщиками и подрядчиками за счет средств местного бюджета, всего	778476,24	723349,84	-7,08		
	в том числе:					
1.1.	по начислениям на выплаты по оплате труда	7937,83	0	-100%		
1.2.	по оплате услуг связи	9525,10	9666,70	1,49		
1.3.	по оплате транспортных услуг					
1.4.	по оплате коммунальных услуг	49146,93	36195,06	-26,35		
1.5.	по оплате услуг по содержанию имущества	8482,54	1827,68	-78,45		
1.6.	по оплате прочих услуг	18596,40	0	-100%		
1.7.	по приобретению основных средств	0	0	0		
1.8.	по приобретению нематериальных активов					
1.9.	по приобретению непроизведенных активов					
1.10.	по приобретению материальных запасов	304376,51	210	-99,93		
1.11.	по оплате прочих расходов					
1.12.	по платежам в бюджет	380410,93	675450,40	77,56		
1.13.	по прочим расчетам с кредиторами	0	0	0		
2	Кредиторская задолженность по расчетам с поставщиками и подрядчиками за счет доходов, полученных от платной и иной приносящей доход деятельности, всего	143499,23	715161,30	398,37		
	в том числе:					
2.1.	по начислениям на выплаты по оплате труда					
2.2.	по оплате услуг связи					
2.3.	по оплате транспортных услуг					
2.4.	по оплате коммунальных услуг					
2.5.	по оплате услуг по содержанию имущества					
2.6.	по оплате прочих услуг					
2.7.	по приобретению основных средств					
2.8.	по приобретению нематериальных активов					
2.9.	по приобретению непроизведенных активов					

2.10.	по приобретению материальных запасов	143499,23	715161,30	398,37		
2.11.	по оплате прочих расходов					
2.12.	по платежам в бюджет					
2.13.	по прочим расчетам с кредиторами					
	Итого					

2.4. Суммы доходов, полученных учреждением от оказания платных услуг (выполнения работ):

№ п/п	Виды платных услуг (работ)	Сумма доходов, полученных от оказания платных услуг (выполнения работ), руб.
1	2	3
При осуществлении основных видов деятельности сверх муниципального задания		
	Родительская плата	5485533,28
Всего		5485533,28
При осуществлении иных видов деятельности		
	Не оказываются	
Всего		
Итого		5485533,28

Примечание: в случае, если учреждением платные услуги потребителям не оказываются, в графе 2 «Виды платных услуг (работ)» указывается «не оказываются».

Автономное учреждение указывает информацию за каждый из двух предшествующих составлению отчета год.

2.5. Сведения об исполнении муниципального задания на оказание муниципальных услуг (выполнение работ) (автономное учреждение указывает информацию за каждый из двух предшествующих составлению отчета год).

2.5.1. Сведения о фактическом достижении показателей, характеризующих качество муниципальной услуги (работы):

Уникальный номер реестровой записи	Показатель, характеризующий содержание муниципальной услуги (работы)			Показатель, характеризующий условия (формы) оказания муниципальной услуги (работы)		Показатель качества муниципальной услуги (работы)								
						наименование показателя	ед. изм.	значение			допустимое (возможное) отклонение, превышающее допустимое	причина отклонения		
	наименование показателя	наименование показателя	наименование показателя	наименование показателя	наименование показателя			наименование показателя	наименование показателя	наименование показателя			наименование показателя	
1	2	3	4	5	6	7	8	9	10	11	12	13	14	15

8010110.99.0.БВ2 4ВФ62000	Образовательная программа дошкольного образования обучающихся	до 3 лет	очная	группа полного дня	1. Доля педагогического состава, имеющего квалификационную категорию	%	744	не менее 65	не менее 65	100			
					2. Доля воспитанников освоивших основную образовательную программу дошкольного образования	%	744	100	100	100			
					3. Доля родителей (законных представителей) удовлетворенных качеством предоставляемых услуг	%	744	не менее 95	не менее 95	100			
8010110.99.0.БВ24ВУ42000	Образовательная программа дошкольного образования обучающихся	от 3 лет до 8 лет	очная	группа полного дня	1. Доля педагогического состава, имеющего квалификационную категорию	%	744	не менее 65	не менее 65	57,14			педагоги имеют стаж работы менее 3-х лет
					2. Доля воспитанников освоивших основную образовательную программу дошкольного образования	%	744	100	100	100			
					3. Доля родителей (законных представителей) удовлетворенных качеством предоставляемых услуг	%	744	не менее 95	не менее 95	100			

8010110.9999БВ24ВЭ62000	Адаптированная Образовательная программа дошкольного образования	Обучающиеся с ОВЗ	от 3 лет до 8 лет	очная	группа полного дня	1. Доля педагогического состава, имеющего квалификационную категорию	%	744	не менее 65	не менее 65	57,14			педагоги имеют стаж работы менее 3-х лет
						2. Доля воспитанников освоивших основную образовательную программу дошкольного образования	%	744	100	100	100			
						3. Доля родителей (законных представителей) удовлетворенных качеством предоставляемых услуг	%	744	не менее 95	не менее 95	100			
8010110.99.0.БВ24ГД82000	Адаптированная Образовательная программа дошкольного образования	Дети-инвалиды	от 3 лет до 8 лет	очная	группа полного дня	1. Доля педагогического состава, имеющего квалификационную категорию	%	744	не менее 65	не менее 65	100			
						2. Доля воспитанников освоивших основную образовательную программу дошкольного образования	%	744	100	100	100			
						3. Доля родителей (законных представителей) удовлетворенных качеством предоставляемых услуг	%	744	не менее 95	не менее 95	100			

8532110.99.0.БВ19АА65000	Физические лица за исключением льготных категорий	не указано	не указано	очная	не указано	Физические лица за исключением льготных категорий	человек	792									услуга оказана всем направленным детям
									197	197	209	3	106,1				

2.6. Сведения об оказании учреждением муниципальных услуг (выполнении работ) сверх муниципального задания (автономное учреждение указывает информацию за каждый из двух предшествующих составлению отчета год):

№ п/п	Наименование муниципальной услуги (работы)	Объем оказанных услуг (выполненных работ) сверх муниципального задания, ед. изм.	Сумма доходов, руб.
1	2	3	4

2.7. Цены (тарифы) на платные услуги (работы), оказываемые потребителям:

№ п/п	Вид услуг (работ)	Цены (тарифы), руб.			
		на 1 апреля отчетного года	на 1 июля отчетного года	на 1 октября отчетного года	на 1 января года, следующего за отчетным
1	2	3	4	5	6
	Присмотр и уход от 1,5 до 3 лет	144,80	144,80	144,80	144,80
	Присмотр и уход от 3 до 8 лет	168,50	168,50	168,50	168,50
	Итого	313,3	313,3	313,3	313,3

Примечание: в случае, если учреждением платные услуги потребителям не оказываются, в графе 2 «Виды услуг (работ)» указывается «не оказываются».

Автономное учреждение указывает информацию за каждый из двух предшествующих составлению отчета год.

2.8. Общее количество потребителей, воспользовавшихся услугами (работами) учреждения (в том числе платными для потребителей) (автономное учреждение указывает информацию за каждый из двух предшествующих составлению отчета год).

№ п/п	Вид услуг (работ)	Платные / бесплатные услуги (работы)	Количество потребителей, ед.
1	2	3	4
	Итого количество потребителей платных услуг	Присмотр и уход от 1,5 до 8 лет	233
	Итого количество потребителей бесплатных услуг	Присмотр и уход от 1,5 до 8 лет	1
	Всего количество потребителей		234

2.9. Количество жалоб потребителей и меры, принятые по результатам их рассмотрения:

№ п/п	Вид работ (услуг)	Количество жалоб потребителей, ед.	Принятые меры по результатам рассмотрения
1	2	3	4

--	--	--	--

2.10. Информация о суммах плановых и кассовых поступлений (с учетом возвратов) и выплат (с учетом восстановленных кассовых выплат), предусмотренных планом финансово-хозяйственной деятельности учреждения (для заполнения бюджетными и автономными учреждениями):

Вид финансового обеспечения «2» (собственные доходы учреждения)

№ п/п	Наименование показателей	Ед. изм.	Отчетный год
1	2	3	4
1	Суммы плановых поступлений (с учетом возвратов), в том числе:	тыс. руб.	
	в разрезе поступлений:		
	121		0
	131		8731,51
	135		0
2	Суммы кассовых поступлений (с учетом возвратов), в том числе:	тыс. руб.	
	в разрезе поступлений		
	121		0
	131		5515,44
	135		0
3	Суммы плановых выплат (с учетом восстановленных кассовых выплат), в том числе:	тыс. руб.	
	в разрезе выплат		
	342		8417,28
	346		461,58
	349		0
	223		0
	292		0
4	Суммы кассовых выплат (с учетом восстановленных кассовых выплат), в том числе:	тыс. руб.	
	в разрезе выплат		
	342		5591,59
	346		69,85
	349		0
	223		0
	292		0

Вид финансового обеспечения «4» (субсидия на выполнение муниципального задания)

№ п/п	Наименование показателей	Ед. изм.	Отчетный год
1	2	3	4
1	Суммы плановых поступлений (с учетом возвратов), в том числе:	тыс. руб.	
	в разрезе поступлений:		
	131		24274,95
2	Суммы кассовых поступлений (с учетом возвратов), в том числе:	тыс. руб.	
	в разрезе поступлений		
	131		
3	Суммы плановых выплат (с учетом восстановленных кассовых выплат), в том числе:	тыс. руб.	
	в разрезе выплат		
	211		13521,37
	266		58,51
	213		4095,50
	221		61,67

	223		4399,34
	225		199,71
	226		201,92
	310		0
	342		391,42
	346		198,46
	291		1471,86
	292		1,24
4	Суммы кассовых выплат (с учетом восстановленных кассовых выплат), в том числе:	тыс. руб.	
	в разрезе выплат		
	211		13521,33
	266		58,51
	213		4095,50
	221		57,48
	223		3345,20
	225		163,87
	226		201,92
	310		0
	342		259,44
	346		128,39
	291		1471,86
	292		1,24

Вид финансового обеспечения «5» (субсидии на иные цели)

№ п/п	Наименование показателей	Ед. изм.	Отчетный год
1	2	3	4
1	Суммы плановых поступлений (с учетом возвратов), в том числе:	тыс. руб.	
	в разрезе поступлений:		
	152		527,21
2	Суммы кассовых поступлений (с учетом возвратов), в том числе:	тыс. руб.	
	в разрезе поступлений		
	152		527,21
3	Суммы плановых выплат (с учетом восстановленных кассовых выплат), в том числе:	тыс. руб.	
	в разрезе выплат		
	225		269,21
	310		80,00
	344		125,00
	345		10,00
	346		43,00
4	Суммы кассовых выплат (с учетом восстановленных кассовых выплат), в том числе:	тыс. руб.	
	в разрезе выплат		
	225		0
	310		80,00
	344		125,00
	345		10,00
	346		0

2.11. Информация о показателях кассового исполнения бюджетной сметы учреждения и показателях доведенных учреждению лимитов бюджетных обязательств (для заполнения казенными учреждениями):

№ п/п	Код бюджетной классификации (ЦСР)	Доведено лимитов бюджетных обязательств, руб.	Кассовое исполнение, руб.	%
1	2	3	4	5
	Итого			

2.12. Для заполнения автономными учреждениями (информация заполняется за каждый из двух предшествующих составлению отчета год).

2.12.1. Информация о количестве потребителей, воспользовавшихся услугами (работами) автономного учреждения, в том числе бесплатными, частично платными и полностью платными, по видам услуг (работ), а также о ценах (тарифах) на частично платные и полностью платные услуги (работы) и средней стоимости для потребителей получения частично платных и полностью платных услуг (работ) по видам услуг (работ):

№ п/п	Наименование услуги (работы)	Характеристика услуги (работы) (бесплатная, частично платная, полностью платная)	Количество потребителей, воспользовавшихся услугами (работами) учреждения за год, ед.	Цены (тарифы) на частично платные и полностью платные услуги (работы), руб.			Средняя стоимость для потребителей получения частично платных и полностью платных услуг (работ), руб.
				с 01.01.20__ г. по ____20__ г.	с ____20__ г. по ____20__ г.	с ____20__ г. по 31.12.20__ г.	
1	2	3	4	5	6	7	8

2.12.2. Объем финансового обеспечения выполнения муниципального задания на оказание муниципальных услуг (выполнение работ), развития учреждения в рамках программ, утвержденных в установленном порядке:

№ п/п	Наименование показателя	Сумма за отчетный год, руб.
1	2	3
1	Объем финансового обеспечения выполнения муниципального задания на оказание муниципальных услуг (выполнение работ)	24 041 034,00
2	Объем финансового обеспечения развития учреждения в рамках программ	
	из них:	Х

2.1.	в форме субсидии на выполнение муниципального задания на оказание муниципальных услуг (выполнение работ)	215 000,00
2.2.	в форме субсидий на иные цели, всего	
	в том числе:	X
1	2	3
3	Объем финансового обеспечения деятельности, связанной с выполнением работ или оказанием услуг, в соответствии с обязательствами перед страховщиком по обязательному социальному страхованию	

2.12.3. Сведения об общих суммах прибыли учреждения после налогообложения, образовавшейся в связи с оказанием (выполнением) учреждением частично платных и полностью платных услуг (работ):

№ п/п	Наименование показателя	Сумма, руб.	
		план	факт
1	2	3	4
1	Общая сумма прибыли после налогообложения в отчетном периоде всего, в том числе:		
1.1.	сумма прибыли после налогообложения, образовавшаяся в связи с оказанием учреждением частично платных услуг (работ)		
1.2.	сумма прибыли после налогообложения, образовавшаяся в связи с оказанием учреждением платных услуг (работ)		

Раздел 3. Об использовании имущества, закрепленного за учреждением


№ п/п	Наименование показателя	Ед. изм.	На начало отчетного периода	На конец отчетного периода	Изменение (гр.5 - гр.4)
1	2	3	4	5	6
1	Общая балансовая (остаточная) стоимость недвижимого имущества, находящегося на праве оперативного управления, в том числе:	руб.	79057307,14 (67975296,1)	76873424,32 (66831109,90)	-2183882,82 (-1144186,20)
	переданного в аренду	руб.			
	переданного в безвозмездное пользование	руб.			
2	Общая балансовая (остаточная) стоимость движимого имущества, находящегося на праве оперативного управления, в том числе:	руб.	4413193,13 (71324,98)	2196810,31 (6706,42)	-2216382,82 (-64618,56)
	переданного в аренду	руб.			

	переданного в безвозмездное пользование	руб.			
3	Общая площадь объектов недвижимого имущества, находящегося на праве оперативного управления, в том числе:	кв. м			
	переданного в аренду	кв. м			
	переданного в безвозмездное пользование	кв. м			
4	Количество объектов недвижимого имущества, находящегося у учреждения на праве оперативного управления, в том числе:	ед.			
	переданного в аренду	ед.			
	переданного в безвозмездное пользование	ед.			
5	Объем средств, полученных в отчетном году от распоряжения в установленном порядке имуществом, находящимся у учреждения на праве оперативного управления	руб.	х	0	х
Дополнительно заполняется бюджетными учреждениями					
1	Общая балансовая (остаточная) стоимость недвижимого имущества, приобретенного учреждением в отчетном периоде за счет средств, выделенных Администрацией города Смоленска учреждению на указанные цели	руб.			
2	Общая балансовая (остаточная) стоимость недвижимого имущества, приобретенного учреждением в отчетном периоде за счет доходов, полученных от платных услуг и иной приносящей доход деятельности	руб.			
3	Общая балансовая (остаточная) стоимость особо ценного движимого имущества, находящегося на праве оперативного управления	руб.	3013584,32 (786164,82)	3046084,32 (521163,54)	32500 (-265001,28)
Дополнительно заполняется автономными учреждениями					
1	Общая балансовая стоимость имущества, закрепленного за учреждением, в том числе:	руб.			
	недвижимого имущества				
	особо ценного движимого имущества				
2	Количество объектов недвижимого имущества, закрепленных за учреждением (зданий, строений, помещений)	ед.			
3	Общая площадь объектов недвижимого имущества, закрепленная за учреждением, в том числе:	кв. м			

переданного в аренду				
----------------------	--	--	--	--

Примечание: автономное учреждение указывает информацию за каждый из двух предшествующих составлению отчета год.


Заведующий МБДОУ «Детский сад № 82 «Рябинка»


(подпись)

Т.И. Скрипкина

(расшифровка подписи)


Главный бухгалтер муниципального учреждения


(подпись)

Е.П. Богомолова

(расшифровка подписи)

Исполнитель ведущий специалист-ведущий бухгалтер


(подпись)

Н.А. Короленкова

(расшифровка подписи)

Прошито и пронумеровано

10 (Десять) листов

Заведующий  Т.И. Скрипкина